

FORMULAIRE DEMANDE DE DEVIS VOÛTE POLYCARBONATE avec profilés aluminium cintrés

• COSTIÈRE

Quantité :

Largeur intérieure (M) :

Longueur intérieure (M) :

• HAUTEUR COSTIÈRE

300 mm 350 mm 400 mm 500 mm

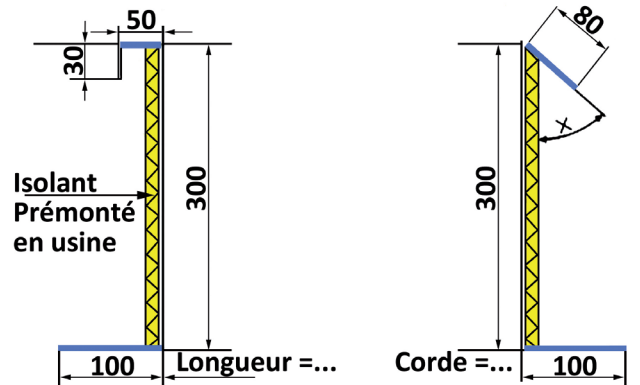
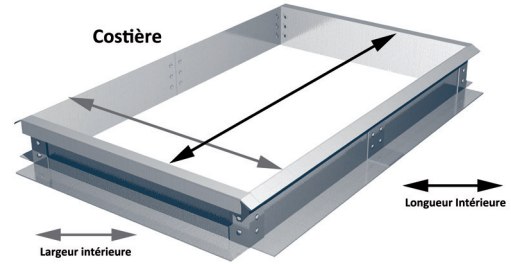


Isolation bitumée Isolation non bitumée

Tôle acier autre RAL.....

• VOÛTE

Fixe

Désenfumage



• REMPLISSAGE

PCA 10 mm PCA 16 mm

Opale Transparent

Type de chantier

ERP

Entrepot De Stockage

Bâtiment industriel

Habitation collective

Altitude en mètre :

Ville :

COORDONNÉES DU CLIENT

Société :

Prénom :

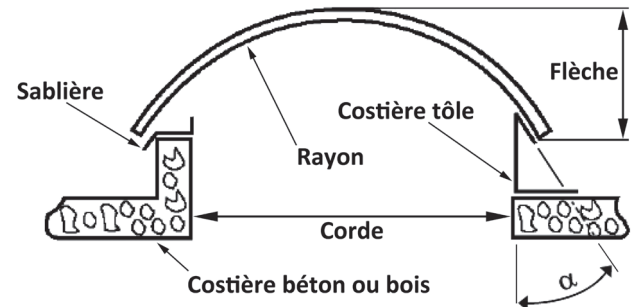
Nom :

Fonction :

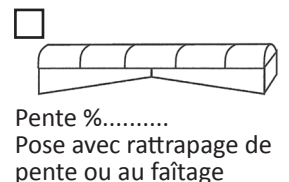
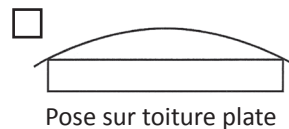
Téléphone :

E-mail :

Adresse postale :



Type de voûte :



* Photographies et schémas non contractuels - Suggestions d'application